



ТЕРРИТОРИАЛЬНЫЙ ОРГАН
ФЕДЕРАЛЬНОЙ СЛУЖБЫ
ГОСУДАРСТВЕННОЙ СТАТИСТИКИ
ПО НОВОСИБИРСКОЙ ОБЛАСТИ

СОЦИАЛЬНО-ЭКОНОМИЧЕСКОЕ ПОЛОЖЕНИЕ ОБЛАСТИ

январь – август 2024 года

07.10.2024

По данным оперативной статистической отчетности

СОДЕРЖАНИЕ

Экономическая ситуация	3
Индексы потребительских цен	12
Индексы цен производителей	13
Среднемесячная заработная плата	14
Демографическая ситуация	15

ЭКОНОМИЧЕСКАЯ СИТУАЦИЯ

январь – август 2024 г.

НОВОСИБИРСКСТАТ

В % к январю – августу 2023 г.

В% к соответствующему периоду предыдущего года

Индекс промышленного производства	103,8
Объем работ, выполненных по виду деятельности «Строительство»	120,4
Оборот розничной торговли	112,1
Оборот оптовой торговли	97,0
Оборот общественного питания	109,0
Объем платных услуг населению	105,8



● Январь – август 2023 г. ● Январь – август 2024 г.

ИНДЕКС ПРОМЫШЛЕННОГО ПРОИЗВОДСТВА

январь – август 2024 г. в % к январю – августу 2023 г.

НОВОСИБИРСКСТАТ

Индекс промышленного производства

103,8

по видам экономической деятельности:

добыча полезных ископаемых

81,6

обрабатывающие производства

109,2

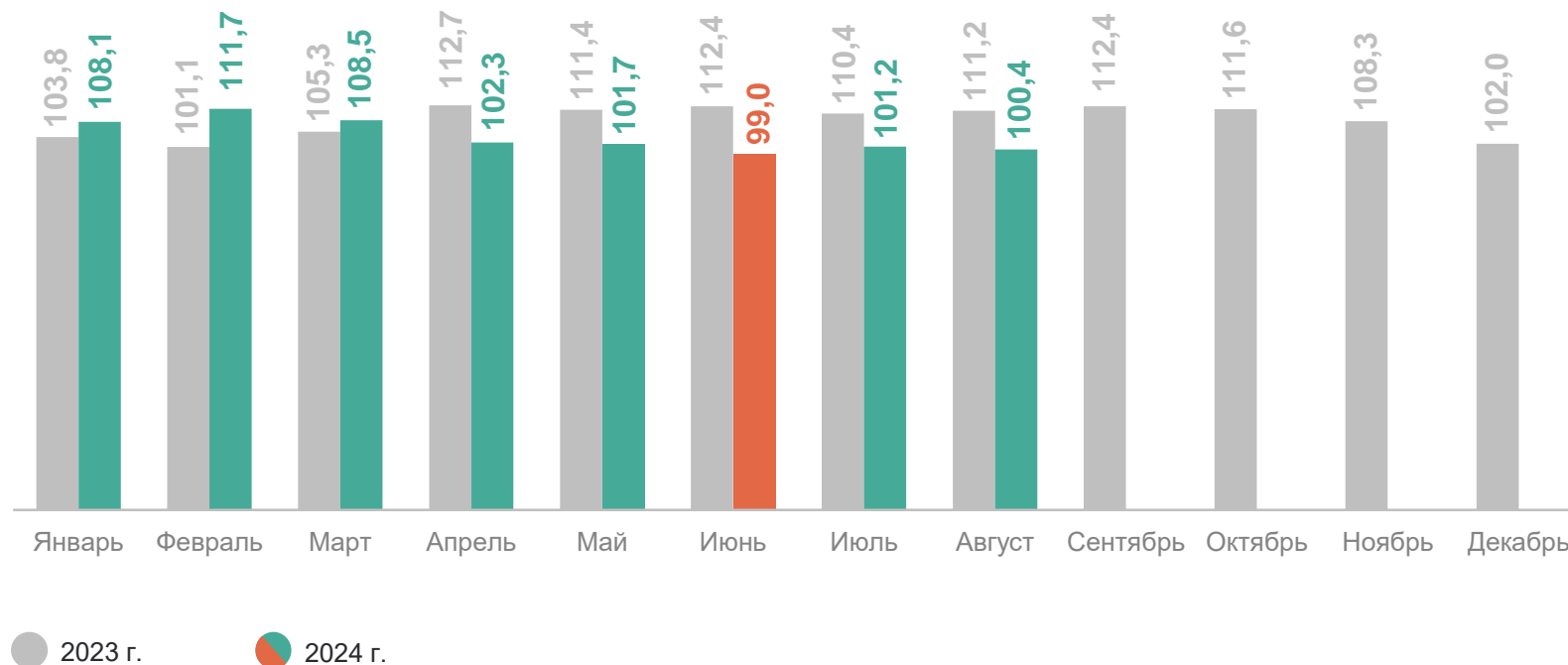
обеспечение электрической энергией, газом и паром; кондиционирование воздуха

99,7

водоснабжение; водоотведение, организация сбора и утилизации отходов, деятельность по ликвидации загрязнений

103,5

В % к соответствующему месяцу предыдущего года



ПРОИЗВОДСТВО ПРОДУКЦИИ ЖИВОТНОВОДСТВА

январь – август 2024 г.

НОВОСИБИРСКСТАТ

Скот и птица на убой
(в живом весе)

144,3 ТЫС.
ТОНН



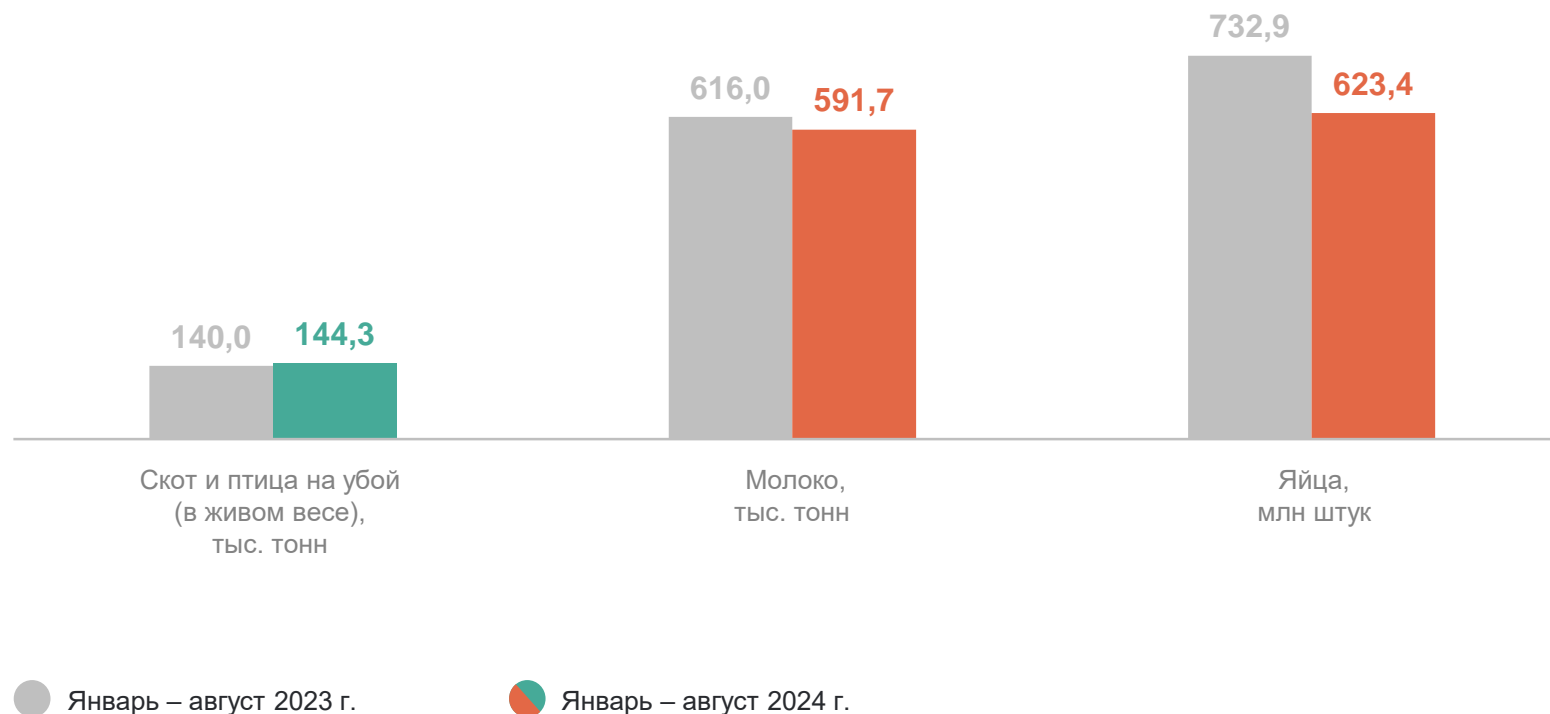
Молоко

591,7 ТЫС.
ТОНН



Яйца

623,4 МЛН
ШТУК



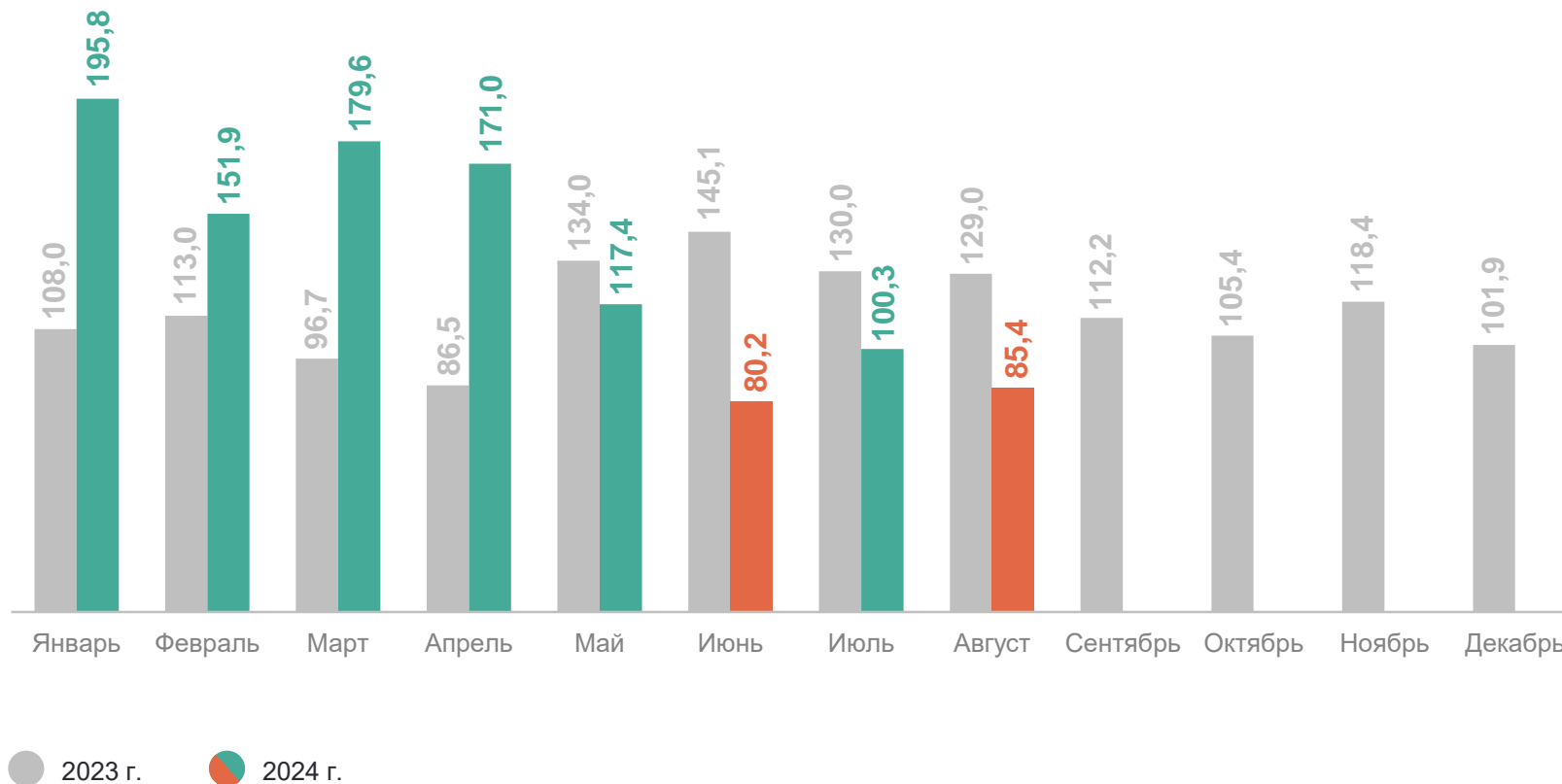
ОБЪЕМ РАБОТ, ВЫПОЛНЕННЫХ ПО ВИДУ ЭКОНОМИЧЕСКОЙ ДЕЯТЕЛЬНОСТИ «СТРОИТЕЛЬСТВО»

январь – август 2024 г.

НОВОСИБИРСКСТАТ

В % к соответствующему месяцу предыдущего года

209,9 млрд рублей
120,4%
к соответствующему периоду 2023 г.



ВВОД В ДЕЙСТВИЕ ЖИЛЫХ ДОМОВ

январь – август 2024 г.

НОВОСИБИРСКСТАТ

В % к соответствующему месяцу предыдущего года

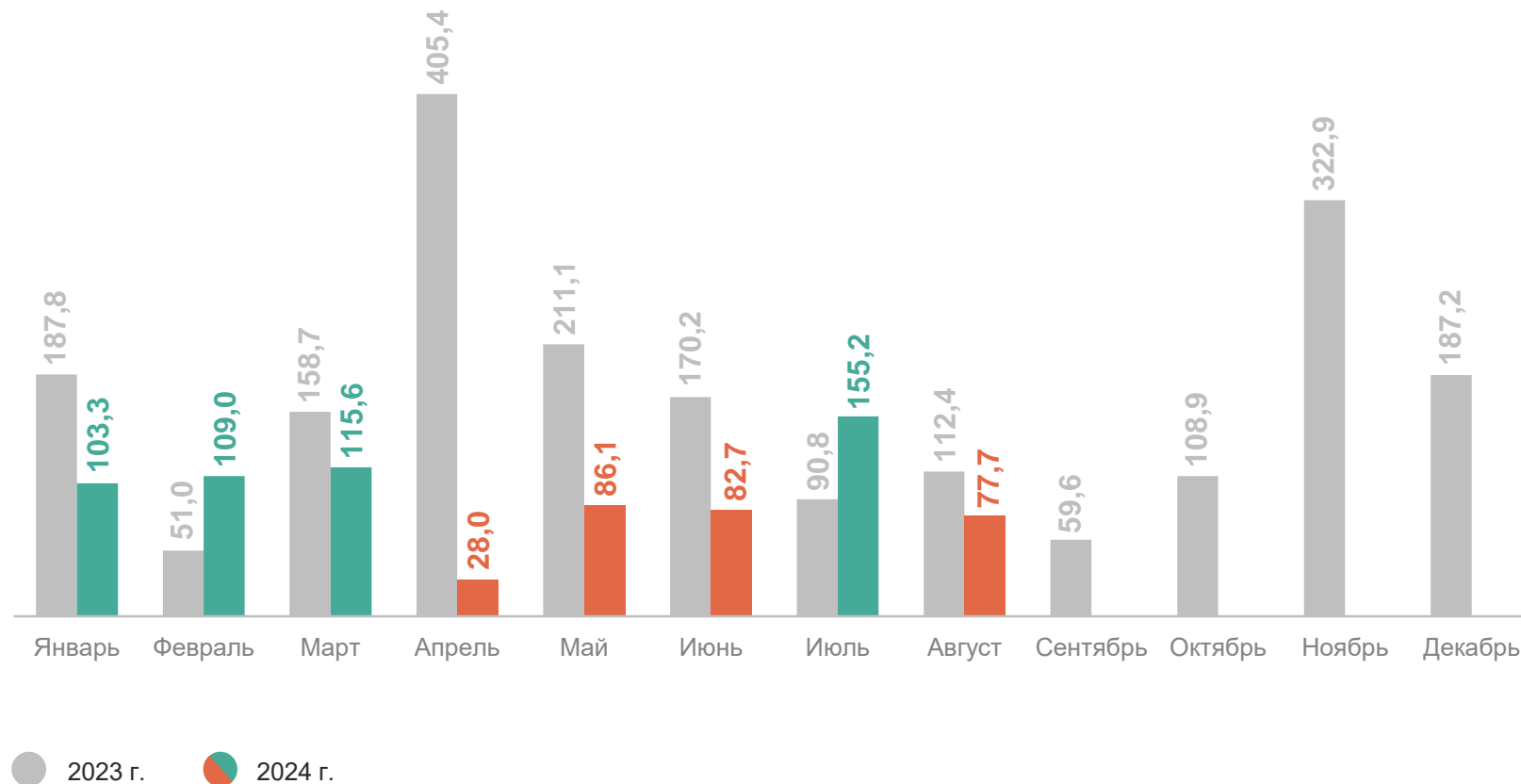
1 755,1

тыс. кв.
метров

общей площади
жилых помещений

85,5%

к соответствующему
периоду 2023 г.



ОБОРОТ РОЗНИЧНОЙ ТОРГОВЛИ

январь – август 2024 г.

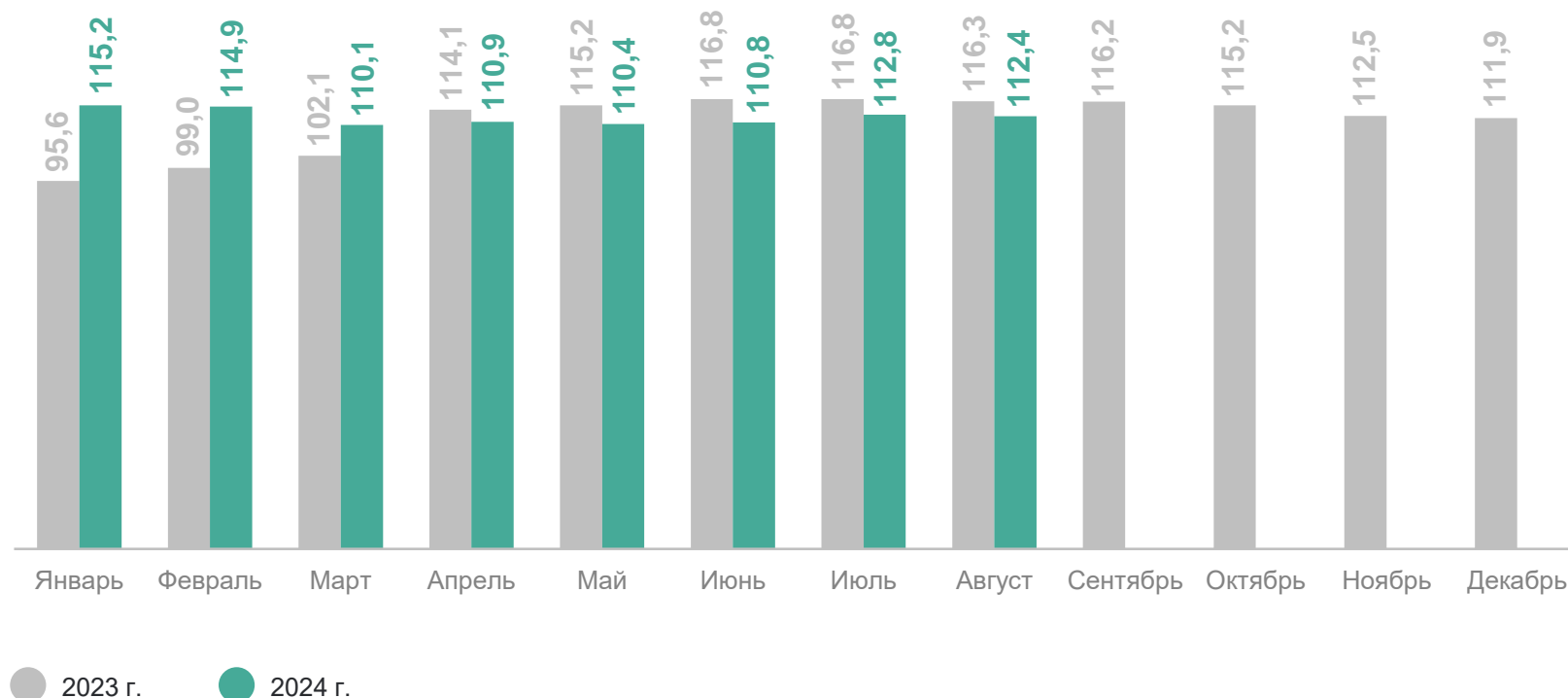
НОВОСИБИРСКСТАТ

В % к соответствующему месяцу предыдущего года*

699,7 млрд
рублей

112,1%

к соответствующему
периоду 2023 г.



* Данные с апреля по июль 2024 года уточнены по итогам ежеквартальных обследований малых предприятий и организаций, средняя численность работников которых не превышает 15 человек, не относящихся к субъектам малого предпринимательства. Кроме того учтены изменения, внесенные респондентами в ранее предоставленные оперативные данные.

ОБОРОТ ОПТОВОЙ ТОРГОВЛИ

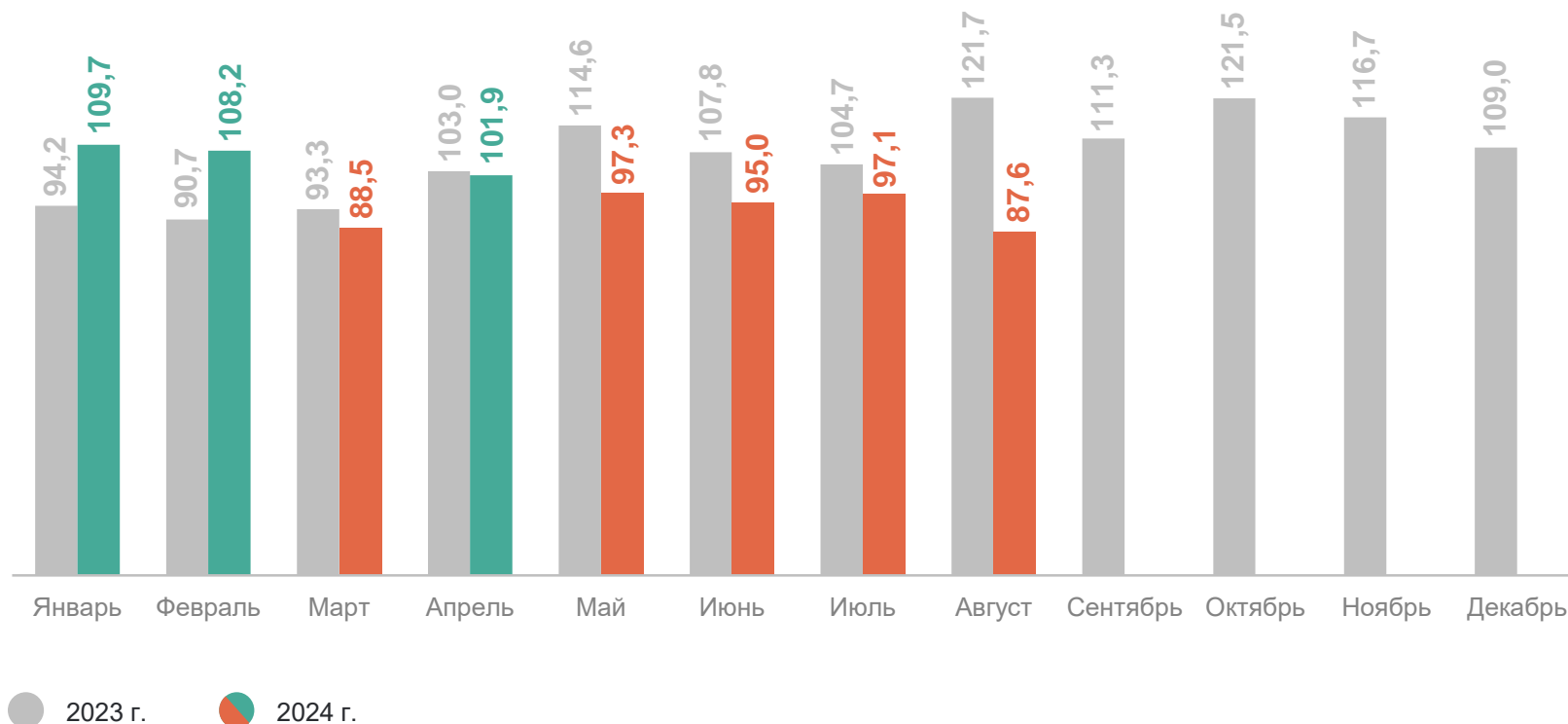
январь – август 2024 г.

НОВОСИБИРСКСТАТ

В % к соответствующему месяцу предыдущего года*

1 653,9 млрд
рублей

97,0%
к соответствующему
периоду 2023 г.



* Данные с апреля по июль 2024 года уточнены по итогам ежеквартальных обследований малых предприятий и организаций, средняя численность работников которых не превышает 15 человек, не относящихся к субъектам малого предпринимательства. Кроме того учтены изменения, внесенные респондентами в ранее предоставленные оперативные данные.

ОБОРОТ ОБЩЕСТВЕННОГО ПИТАНИЯ

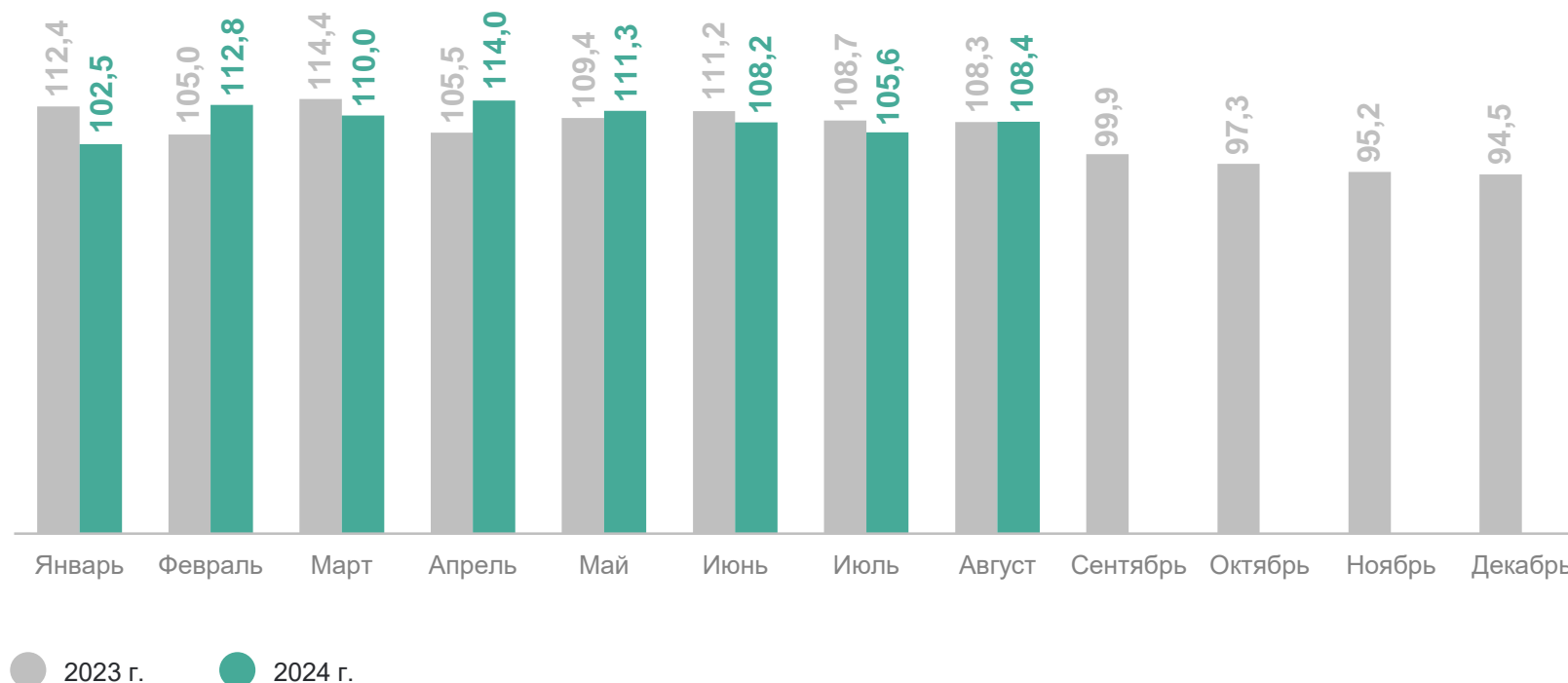
январь – август 2024 г.

НОВОСИБИРСКСТАТ

В % к соответствующему месяцу предыдущего года

40,5 млрд
рублей

109,0%
к соответствующему
периоду 2023 г.



ОБЪЕМ ПЛАТНЫХ УСЛУГ НАСЕЛЕНИЮ

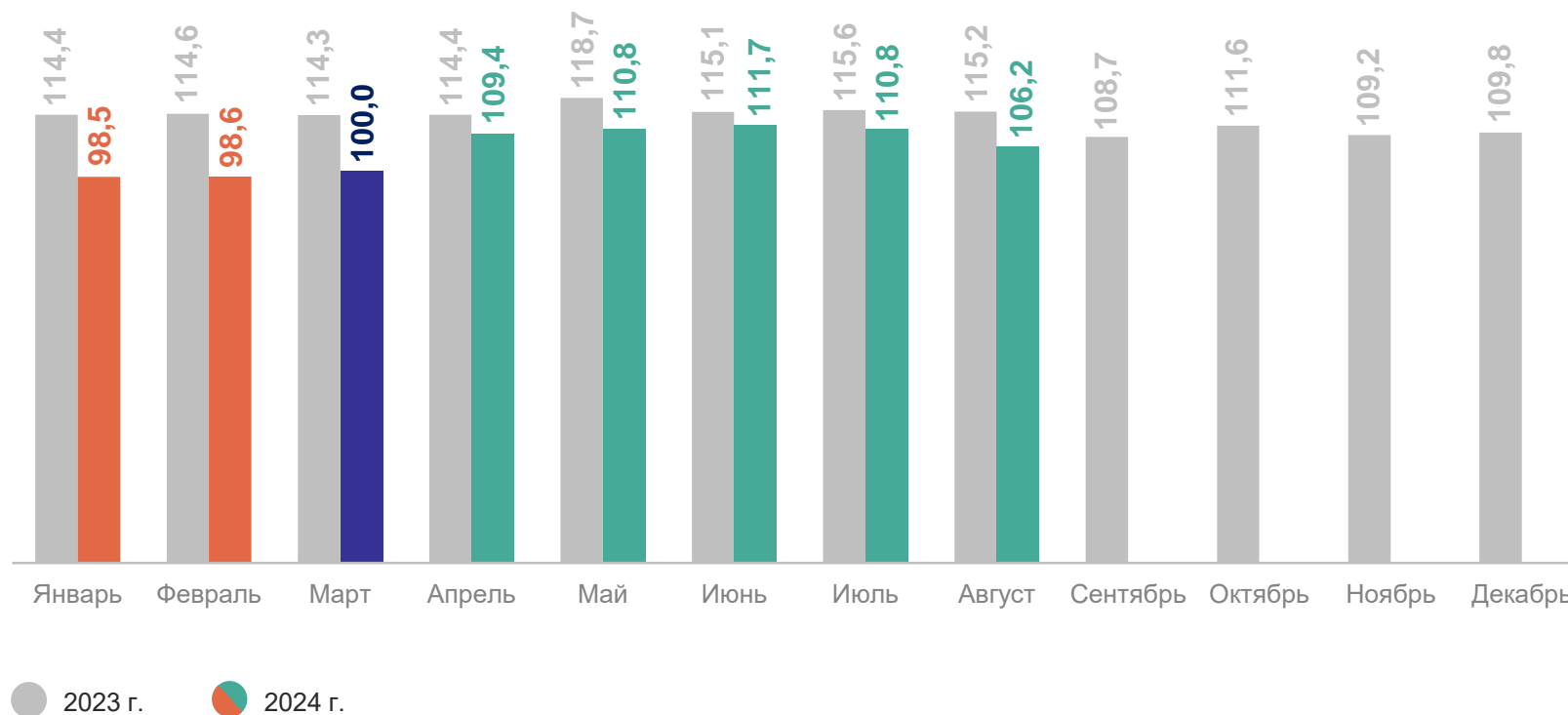
январь – август 2024 г.

НОВОСИБИРСКСТАТ

В % к соответствующему месяцу предыдущего года

216,5 млрд
рублей

105,8%
к соответствующему
периоду 2023 г.



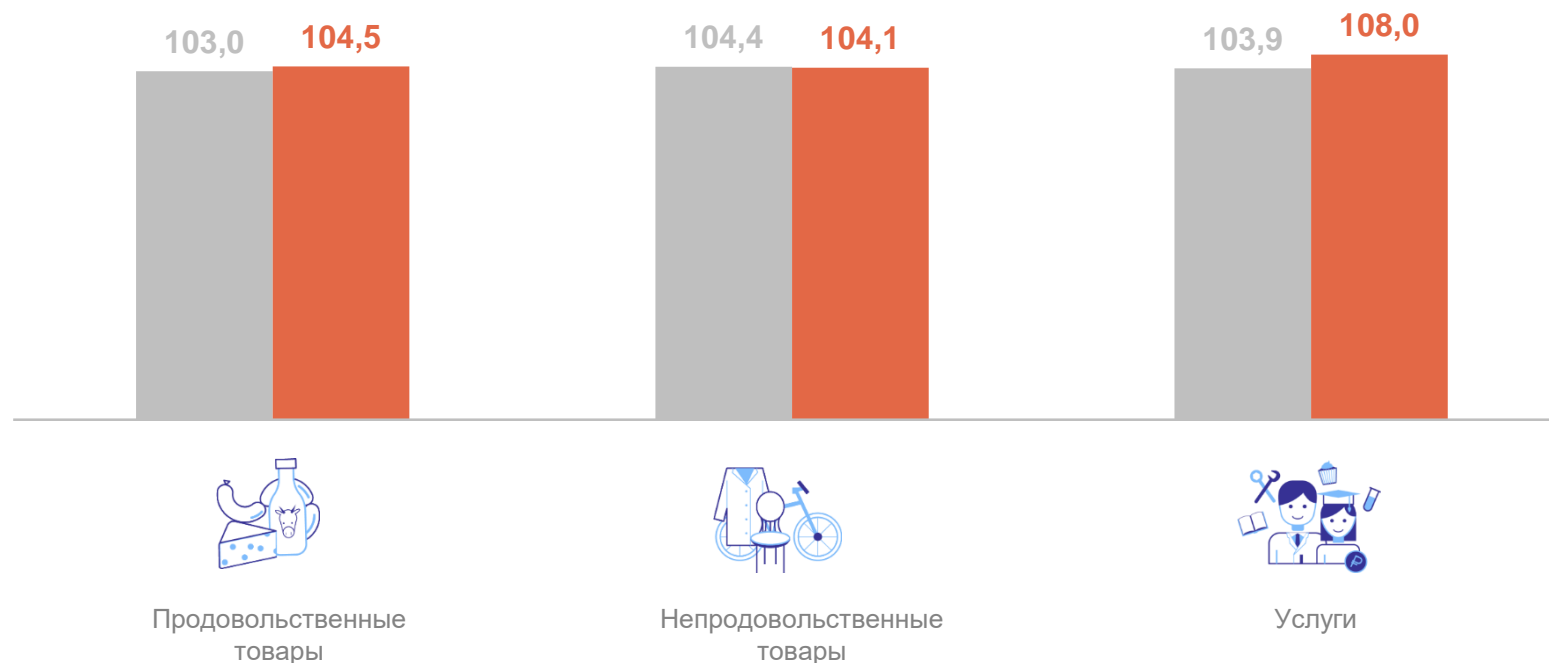
ИНДЕКСЫ ПОТРЕБИТЕЛЬСКИХ ЦЕН

август 2024 г.

НОВОСИБИРСКСТАТ

Август 2024 г.
в % к декабрю
2023 г. **105,2**

Август 2024 г.
в % к июлю
2024 г. **100,2**



● Август 2023 г. в % к декабрю 2022 г. ● Август 2024 г. в % к декабрю 2023 г.

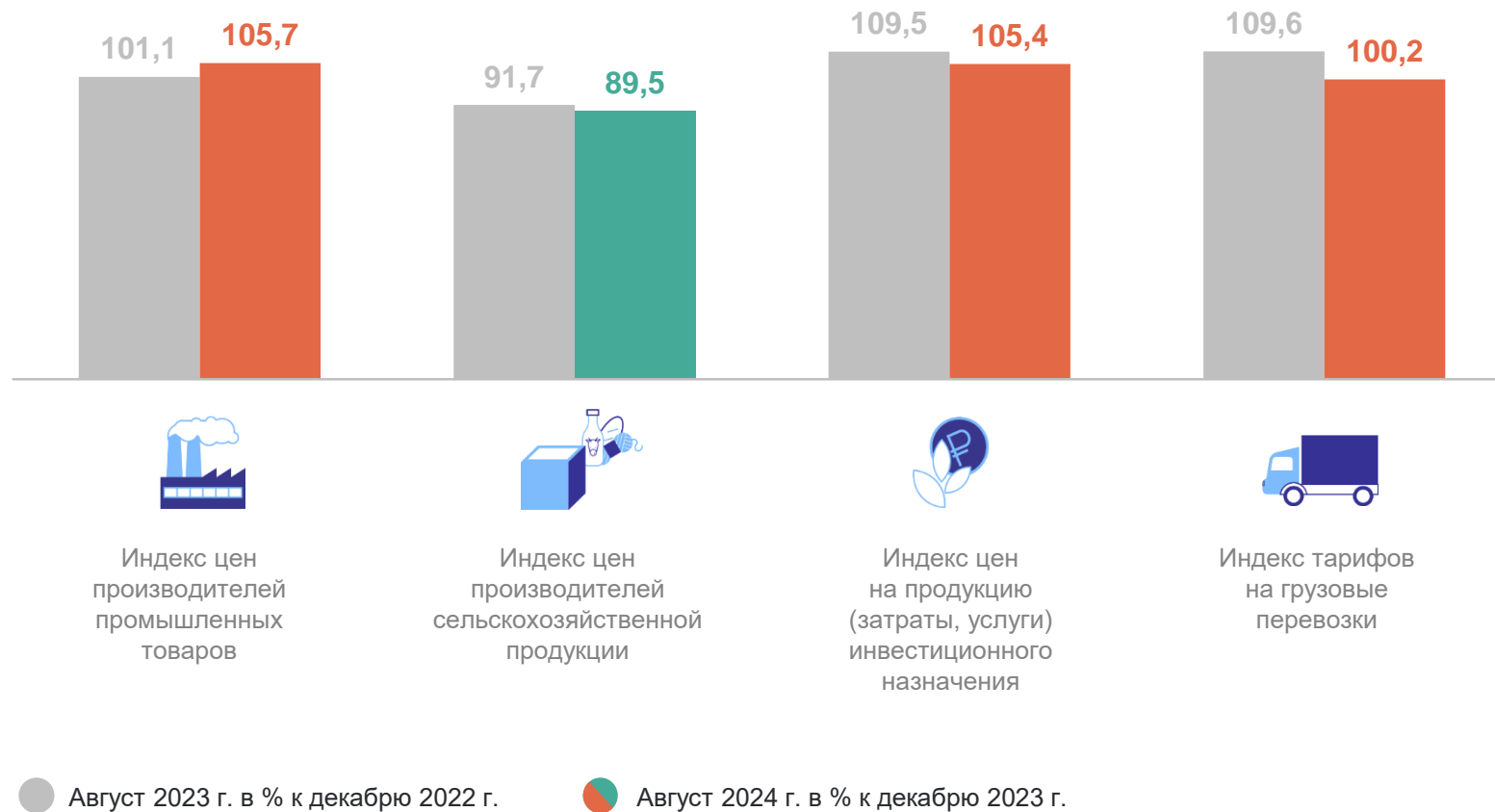
ИНДЕКСЫ ЦЕН ПРОИЗВОДИТЕЛЕЙ

август 2024 г.

НОВОСИБИРСКСТАТ

В % к декабрю 2023 года

Индекс цен производителей промышленных товаров	105,7
Индекс цен производителей сельскохозяйственной продукции	89,5
Индекс цен на продукцию (затраты, услуги) инвестиционного назначения	105,4
Индекс тарифов на грузовые перевозки	100,2



СРЕДНЕМЕСЯЧНАЯ ЗАРАБОТНАЯ ПЛАТА

январь – июль 2024 г.

НОВОСИБИРСКСТАТ

Среднемесячная номинальная
начисленная заработная плата

71 459 рублей

119,1%

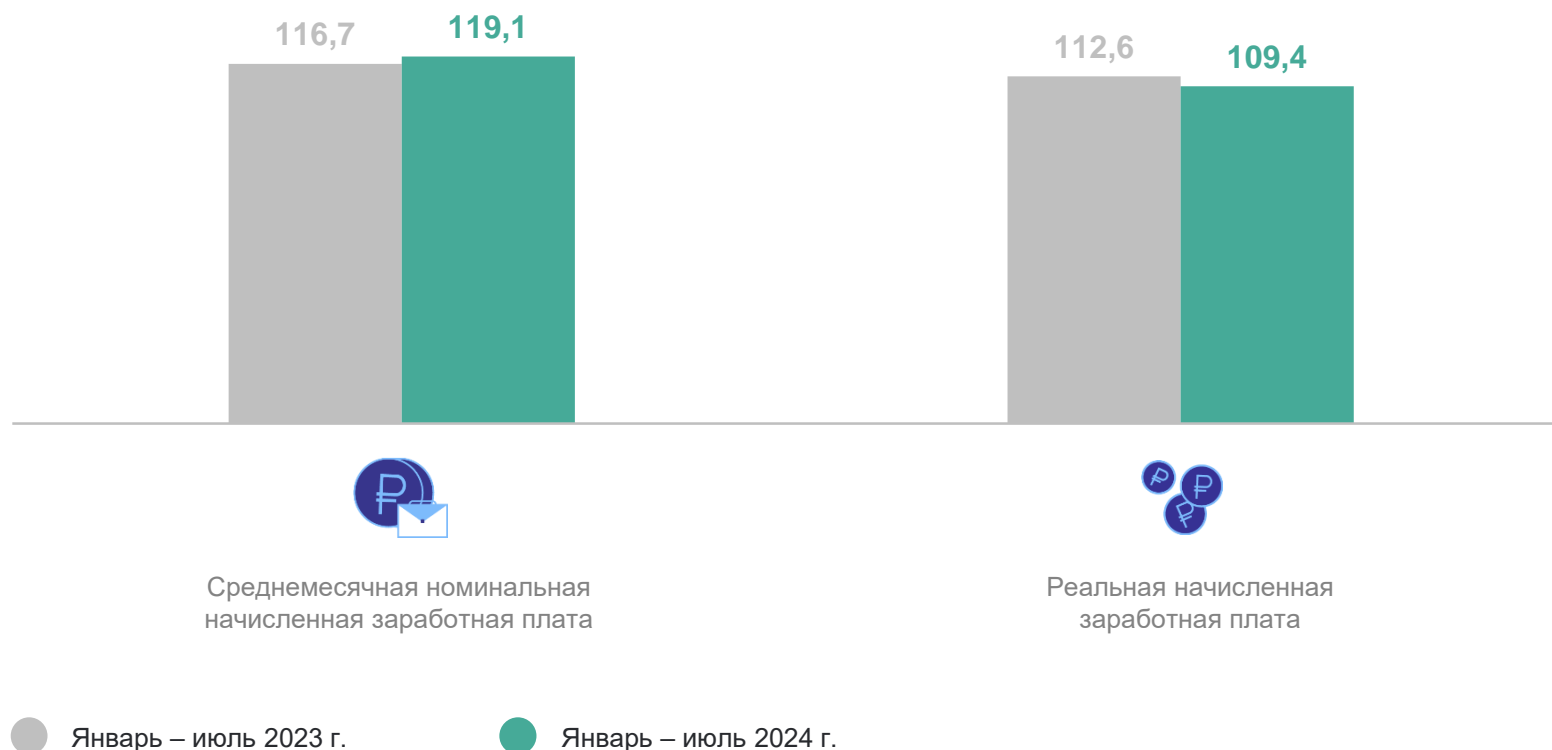
к соответствующему
периоду 2023 г.

Реальная начисленная
заработная плата

109,4%

к соответствующему
периоду 2023 г.

Период с начала года в % к соответствующему периоду предыдущего года



ДЕМОГРАФИЧЕСКАЯ СИТУАЦИЯ

январь – июль 2024 г., человек

НОВОСИБИРСКСТАТ

